



OP Corporate Bank plc filiāles Latvijā Internetbankas identifikācijas līdzekļu lietošanas instrukcija

Cien. klienti,

Attīstot klientiem piedāvāto pakalpojumu klāstu, kā arī gādājot par klientu datu drošību, OP Corporate Bank plc filiāle Latvijā, ir ieviesusi jaunu Internetbankas identifikācijas līdzekli - tagad mūsu klienti varēs pievienoties Internetbankai un veikt maksājumus izmantojot Kodu kalkulatoru.

Lai atvieglotu pāreju uz kodu kalkulatora izmantošanu, mēs esam sagatavojuši šo Kodu kalkulatora lietošanas instrukciju.

Internetbankas adrese: <https://www.opbank.lv/netbank>

Kodu kalkulators

Mēs piedāvājam saviem klientiem vienu no pasaulē lielākajiem autentifikācijas risinājumu ražotājiem, VASCO, ierīci – kodu kalkulatora modeli DP275.



Kodu kalkulators ir piesaistīts konkrētajam lietotājam.

Kodu kalkulators nodrošina divpakāpju autentifikāciju:

- Lietotāja uzstādītais 5 ciparu PIN kods.
- Kodu kalkulatora ģenerētais piekļuves kods vai maksājumu apstiprināšanas kods.

Kā papildus drošības faktors, identifikācijai Internetbankā tiek izmantots arī Bankas piešķirtais Lietotāja vārds.

PIN kods – ir 5 ciparu kods, kas tiek izmantots Lietotāja autorizācijai un kodu kalkulatora attiecīgo aplikāciju aktivizēšanai.


Piekļuves kods un maksājumu apstiprināšanas kods - kodu kalkulatora ģenerētie kodi, kas jāievada Internetbankas attiecīgajā laukā, lai pievienotos Internetbankai vai apstiprinātu maksājumu.


Banka izsniedz kodu kalkulatoru ar **sākotnējo PIN kodu 11111**. Pirmo reizi ieslēdzot kodu kalkulatoru, Lietotājam ir jānomaina sākotnējais PIN kods, uzstādot savu **5 ciparu PIN kodu**.



N.B.! Drošības nolūkos, PIN kodu nav ieteicams pierakstīt un/vai glabāt kopā ar kodu kalkulatoru.

Ja PIN kods ievadīts nepareizi, kodu kalkulatorā parādīsies uzraksts „FAIL” un nepareizi ievadīto PIN kodu mēģinājumu skaits. Lai vēlreiz ievadītu PIN kodu, nospiediet pogu „OK”.

Ja PIN kods tiek nepareizi ievadīts piecas reizes, kodu kalkulators tiek bloķēts. Lai atbloķētu kodu kalkulatoru, Lietotājam ir jādodas uz banku, līdz ņemot kodu kalkulatoru un personu apliecinošu dokumentu.


Kodu kalkulatorā ir iestrādātas divas aplikācijas: piekļuve internetbankai, ko aktivizē ar pogu , un maksājumu


apstiprināšana, ko aktivizē ar pogu .

Pogas  un  netiek izmantotas – tās rezervētas nākotnes funkciju papildināšanai.

Kodu kalkulatora ieslēgšana

Kodu kalkulatoru ieslēdz, nospiežot attiecīgās aplikācijas pogu:

, ja vēlaties pievienoties Internetbankai, vai

, ja vēlaties apstiprināt maksājumu.

Pēc PIN koda ievades, jānospiež poga „OK”.

Ja Kodu kalkulators netiek izmantots, tas izslēdzas automātiski pēc 30 sekundēm. Ja vēlaties izslēgt Kodu kalkulatoru, nesagaidot automātisku tā izslēgšanos, nospiediet pogu „OK”.

PIN koda maiņa

PIN kods ir jāmaina, pirmo reizi izmantojot kodu kalkulatoru.

PIN kods ir jāmaina, ja rodas aizdomas, ka tas tapis zināms citai personai.

N.B.! drošības nolūkos netiek atļauts vājš PIN kods (secīgu ciparu kombinācija ar vienādu soli, piemēram, 12345).

Pirmreizēja pieeja internetbankai un sākotnējā PIN koda maiņa:

Banka izsniedz Kodu kalkulatoru ar **sākotnējo PIN kodu 11111**. Pirmo reizi ieslēdzot Kodu kalkulatoru. Lietotājam ir jānomaina sākotnējais PIN kods, uzstādot savu **5 ciparu PIN kodu**.

Ieslēdziet Kodu kalkulatoru, 2 sekundes turot pogu “1 (Login)”. Ievadiet sākotnējo PIN kodu 11111. Nospiežot pogu “OK”, kalkulatorā parādīsies uzraksts “New PIN 1”. Ievadiet sevī izvēlētu 5 ciparu kombināciju. Apstipriniet ievadīto jauno kodu ar pogu “OK”. Kodu kalkulatorā parādīsies uzraksts “PIN CONF 2”. Ievadiet jaunizvēlēto kodu atkārtoti un apstipriniet ievadīto jauno kodu ar pogu “OK”.

Ja kods nomainīts veiksmīgi, Kodu kalkulatorā parādīsies apstiprinājums “NEW PIN CONF”. Ja atkārtoti ievadītais jaunais PIN kods nesakrīt, Kodu kalkulatorā parādīsies uzraksts „FAIL NEW PIN CONF” un PIN koda maiņa jāveic atkārtoti.

N.B.! Drošības nolūkos, PIN kodu nav ieteicams pierakstīt un/vai glabāt kopā ar kodu kalkulatoru.

Esošā PIN koda maiņa:

Ieslēdziet Kodu kalkulatoru, 2 sekundes turot pogu “1 (Login)”. Kodu kalkulatorā parādīsies uzraksts „PIN”, ievadiet esošo PIN kodu un nospiediet pogu „OK”. Kodu kalkulatorā parādīsies pieejas kods internetbankai, kas Jums nav jāizmanto. Lai nomainītu PIN kodu, nospiediet pogu “OK” un turiet to 2 sekundes. Kodu kalkulatorā parādīsies uzraksts “PIN”. Ievadiet vēlreiz savu PIN kodu un nospiediet pogu “OK”. Kodu kalkulatorā parādīsies uzraksts „NEW PIN 1”. Ievadiet jauno 5 ciparu PIN kodu un nospiediet pogu „OK” - kalkulatorā parādīsies uzraksts „PIN CONF 2”.

Atkārtoti ievadiet jauno 5 ciparu PIN kodu un nospiediet pogu „OK”.

Ja atkārtoti ievadītais jaunais PIN kods sakrīt, tiks veikta PIN koda maiņa un Kodu kalkulatorā parādīsies uzraksts „NEW PIN CONF”. Ja atkārtoti ievadītais jaunais PIN kods nesakrīt, Kodu kalkulatorā parādīsies uzraksts „FAIL NEW PIN CONF” un PIN koda maiņa jāveic atkārtoti.

Ielogošanās Internetbankā




Ievadiet lietotāja vārdu un ieslēdziet Kodu kalkulatoru, nospiežot pogu

Ievadiet PIN kodu kalkulatorā un nospiediet „OK” – Kodu kalkulators ģenerēs 6 ciparu piekļuves kodu. Ievadiet piekļuves kodu attiecīgajā Internetbankas laukā.

Lietotājvārds

Kods no kodu kalkulatora

N.B. pievērsiet uzmanību, ka kodu kalkulatora ģenerētais piekļuves kods ir derīgs apmēram 30 sekundes.

Ja kāds no cipariem kodu kalkulatorā ievadīts nepareizi, to var nodzēst, īsi nospiežot pogu . Ilgi turot šo pogu nospiešanu, tiek dzēsti visi ievadītie cipari.

Maksājumu apstiprināšana Internetbankā

Ja pēdējā Kodu kalkulatora sesija pēc PIN koda ievades ir beigusies:



Ieslēdziet Kodu kalkulatoru, nospiežot pogu . Ievadiet PIN kodu kalkulatorā un nospiediet „OK”.

Apstiprināt ar kodu kalkulatoru


Izvēlieties kodu kalkulatorā funkciju "C-R" un ievadiet šo kodu

90204029

Kods no kodu kalkulatora

Kodu kalkulators atvērs aplikāciju, kurā jāievada astoņu ciparu maksājuma kods, kas redzams internetbankā. Pēc maksājuma koda ievadīšanas, jānospiež poga “OK”. Kodu kalkulators uzģenerēs 6 ciparu maksājuma apstiprināšanas kodu. Ievadiet maksājuma apstiprināšanas kodu no Kodu kalkulatora attiecīgajā Internetbankas laukā un apstipriniet maksājumu.

N.B. pievērsiet uzmanību, ka Kodu kalkulatora ģenerētais piekļuves kods ir derīgs apmēram 30 sekundes.

Ja kāds no cipariem Kodu kalkulatorā ievadīts nepareizi, to var nodzēst, īsi nospiežot pogu . Ilgi turot šo pogu nospiešanu, tiek dzēsti visi ievadītie cipari.

Ja pēdējā Kodu kalkulatora sesija pēc PIN koda ievades vēl nav beigusies:



Nospiediet pogu . Kodu kalkulators atvērs aplikāciju, kurā jāievada astoņu ciparu maksājuma kods, kas redzams internetbankā. Pēc maksājuma koda ievadīšanas, jānospiež poga “OK”. Kodu kalkulators uzģenerēs 6

ciparu maksājuma apstiprināšanas kodu. Ievadiet maksājuma apstiprināšanas kodu no Kodu kalkulatora attiecīgajā Internetbankas laukā un apstipriniet maksājumu.

N.B. pievērsiet uzmanību, ka Kodu kalkulatora ģenerētais piekļuves kods ir derīgs apmēram 30 sekundes.